

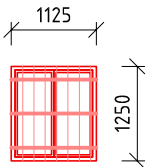
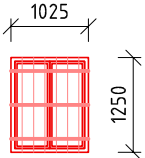
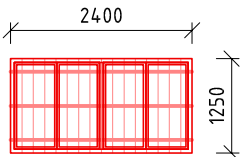
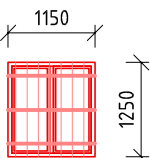

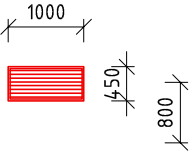





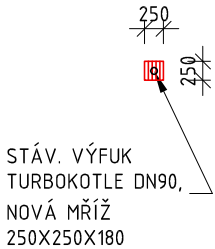



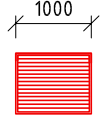

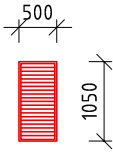

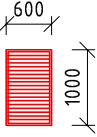




## POZNÁMKY


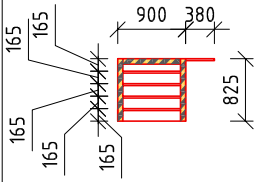

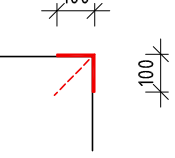
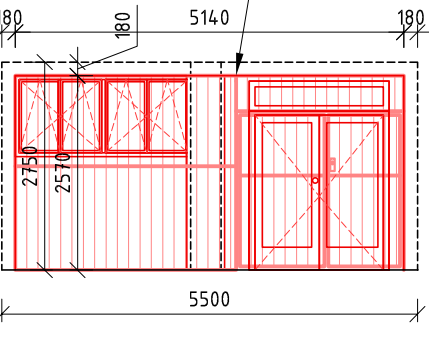
- PŘED VÝROBOU JE NUTNÉ VEŠKERÉ ROZMĚRY ZAMĚŘIT.
- BAREVNÉ ŘEŠENÍ BUDE PŘEDMĚTEM VZORKOVÁNÍ BĚHEM REALIZACE MEZI INVESTOREM A PROJEKTANTEM.
- PŘI REALIZACI JE NUTNÉ DODRŽET PLATNOU LEGISLATIVU – ZÁKONY, NAŘÍZENÍ VLÁDY, VYHLÁŠKY A DÁLE ROZHODNUTÍ A ZÁVAZNÁ STANOVISKA DOTČENÝCH ORGÁNŮ.
- PŘED VÝROBOU JE NUTNÉ PŘEDLOŽIT V DOSTATEČNÉM PŘEDSTIHU DÍLENSKOU DOKUMENTACI K ODSOUHLASENÍ INVESTOROVÍ A AUTORSKÉMU DOZORU. KONSTRUKČNÍ SCHÉMATA ANI OSTATNÍ VÝKRESY DÍLENSKOU (VÝROBNÍ) DOKUMENTACI NENAHRAZUJÍ.
- PŘI REALIZACI JE NUTNÉ DODRŽET ZÁVAZNÉ POŽADAVKY PLATNÝCH ČSN. KONSTRUKCE, NA KTERÉ SE NEVZTAHUJÍ ZÁVAZNÁ USTANOVENÍ ČSN, BUDOU PROVEDENY DLE NEZÁVAZNÝCH POŽADAVKŮ PLATNÝCH ČSN NEBO DODAVATEL JINÝM ZPŮSOBEM PROKAZATELNĚ DOLOŽÍ JEJICH FUNKČNOST.
- DODAVATEL GARANTUJE VEŠKERÉ VLASTNOSTI PRVKŮ.
- KOTVENÍ PRVKŮ, KOTEVNÍ MATERIÁLY A TECHNOLOGIE PROVÁDĚNÍ BUDOU GARANTOVÁNY DODAVATELEM. ATYPICKÉ POSTUPY BUDOU KONZULTOVÁNY S AUTORSKÝM DOZOREM.
- V RÁMCI DÍLENSKÉ DOKUMENTACE ŘEŠIT ZPŮSOB DILATACÍ.

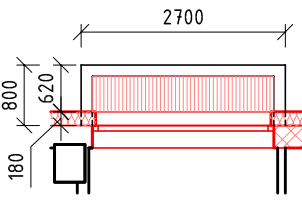
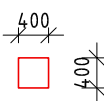
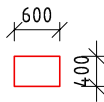
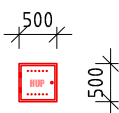
Generální projektant: <div><div>SMART PROJEKT CZ s.r.o. Lanžhotská 3448/2 690 02 Břeclav info@smart-projekt.cz</div></div>		Projektant části:		
Architekt: Ing. arch. David Zaplatil		Vypracoval: Ing. Alžběta Klimszová		
HIP: Ing. Michal Kolář		Kreslil: Ing. Alžběta Klimszová		
Kontroloval: Ing. Michal Kolář		Zodp. projektant: Ing. Michal Kolář		
Stavebník: ISŠ Hodonín, příspěvková organizace, Lipová alej 3756/21, 695 03 Hodonín				
Místo stavby: P. Jilemnického 2854/2, 695 01 Hodonín		Ozn. projektu: 1603		
Název: ZATEPLENÍ BUDOVY A VÝMĚNA OKEN, ODLOUČENÉ PRACOVISTĚ JILEMNICKÉHO 2 – PŘÍPRAVA		Datum: 09/2017		
Objekt: SO 02 JÍDELNA		Formát: 10 x A4		
Část: D.1.1 ARCHITEKTONICKO-STAVEBNÍ ŘEŠENÍ		Stupeň: DSP+DPS		
VÝPIS ZÁMEČNICKÝCH VÝROBKŮ		Měřítko: 1:100		
Název dokumentu:		404 Číslo přílohy		00 Revize

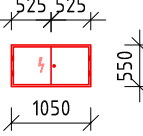
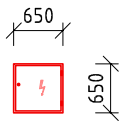
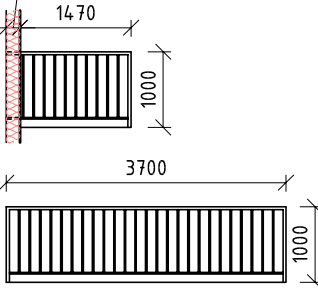
OZN.	SCHÉMA VÝROBKU	POPIS VÝROBKU	POČET KS					POZNÁMKA
			1PP	1NP	2NP	STR.	Σ	
Z 01	POHLED Z EXTERIÉRU 	REPASE STÁVAJÍCÍCH OKENNÍCH MŘÍŽÍ POPIS: DEMONTÁŽ, DOČASNÉ USKLADNĚNÍ A ZPĚTNÁ MONTÁŽ STÁVAJÍCÍCH OKENNÍCH MŘÍŽÍ VČETNĚ KOTVENÍ, REPASE CELÉHO PRVKU (ROZDĚLENÍ STÁVAJÍCÍ MŘÍŽE PRO OKNO O ROZMĚRECH 2400 x 1250 mm NA 2 MENŠÍ MŘÍŽE, ÚPRAVA A PRODLOUŽENÍ KOTVENÍ, ODSTRANĚNÍ STÁV. NÁTĚRU, NOVÝ NÁTĚR CELÉHO PRVKU – 1 x ZÁKLADNÍ, 2 x VRCHNÍ) BARVA: ŠEDÁ, RAL BUDE URČENA INVESTOREM V RÁMCI VZORKOVÁNÍ ROZMĚRY: MŘÍŽ PRO OKNO O ROZMĚRECH 1125 x 1250 mm	1	0	0	0	1	PŘESNÝ ROZMĚR BUDE STANOVEN PŘÍMO NA STAVBĚ
Z 02	POHLED Z EXTERIÉRU 	REPASE STÁVAJÍCÍCH OKENNÍCH MŘÍŽÍ POPIS: DEMONTÁŽ, DOČASNÉ USKLADNĚNÍ A ZPĚTNÁ MONTÁŽ STÁVAJÍCÍCH OKENNÍCH MŘÍŽÍ VČETNĚ KOTVENÍ, REPASE CELÉHO PRVKU (ROZDĚLENÍ STÁVAJÍCÍ MŘÍŽE PRO OKNO O ROZMĚRECH 2400 x 1250 mm NA 2 MENŠÍ MŘÍŽE, ÚPRAVA A PRODLOUŽENÍ KOTVENÍ, ODSTRANĚNÍ STÁV. NÁTĚRU, NOVÝ NÁTĚR CELÉHO PRVKU – 1 x ZÁKLADNÍ, 2 x VRCHNÍ) BARVA: ŠEDÁ, RAL BUDE URČENA INVESTOREM V RÁMCI VZORKOVÁNÍ ROZMĚRY: MŘÍŽ PRO OKNO O ROZMĚRECH 1025 x 1250 mm	1	0	0	0	1	PŘESNÝ ROZMĚR BUDE STANOVEN PŘÍMO NA STAVBĚ
Z 03	POHLED Z EXTERIÉRU 	REPASE STÁVAJÍCÍCH OKENNÍCH MŘÍŽÍ POPIS: DEMONTÁŽ, DOČASNÉ USKLADNĚNÍ A ZPĚTNÁ MONTÁŽ STÁVAJÍCÍCH OKENNÍCH MŘÍŽÍ VČETNĚ KOTVENÍ, REPASE CELÉHO PRVKU (ÚPRAVA A PRODLOUŽENÍ KOTVENÍ, ODSTRANĚNÍ STÁV. NÁTĚRU, NOVÝ NÁTĚR CELÉHO PRVKU – 1 x ZÁKLADNÍ, 2 x VRCHNÍ) BARVA: ŠEDÁ, RAL BUDE URČENA INVESTOREM V RÁMCI VZORKOVÁNÍ ROZMĚRY: MŘÍŽ PRO OKNO O ROZMĚRECH 2400 x 1250 mm	10	0	0	0	10	PŘESNÝ ROZMĚR BUDE STANOVEN PŘÍMO NA STAVBĚ
Z 04	POHLED Z EXTERIÉRU 	REPASE STÁVAJÍCÍCH OKENNÍCH MŘÍŽÍ POPIS: DEMONTÁŽ, DOČASNÉ USKLADNĚNÍ A ZPĚTNÁ MONTÁŽ STÁVAJÍCÍCH OKENNÍCH MŘÍŽÍ VČETNĚ KOTVENÍ, REPASE CELÉHO PRVKU (ÚPRAVA A PRODLOUŽENÍ KOTVENÍ, ODSTRANĚNÍ STÁV. NÁTĚRU, NOVÝ NÁTĚR CELÉHO PRVKU – 1 x ZÁKLADNÍ, 2 x VRCHNÍ) BARVA: ŠEDÁ, RAL BUDE URČENA INVESTOREM V RÁMCI VZORKOVÁNÍ ROZMĚRY: MŘÍŽ PRO OKNO O ROZMĚRECH 1150 x 1250 mm	10	0	0	0	10	PŘESNÝ ROZMĚR BUDE STANOVEN PŘÍMO NA STAVBĚ

OZN.	SCHÉMA VÝROBKU	POPIS VÝROBKU	POČET KS					POZNÁMKA
			1PP	1NP	2NP	STR.	Σ	
	POHLED Z EXTERIÉRU 	<b>NOVÁ PROTIDEŠTOVÁ ŽALUZIE</b> <u>POPIS:</u> NOVÁ PROTIDEŠTOVÁ ŽALUZIE VČETNĚ PRODLOUŽENÍ STÁVAJÍCÍHO POTRUBÍ O 180 mm A SÍTĚ PROTI HMYZU <u>MATERIÁL:</u> OCEL. ŽÁROVĚ POZINK. PLECH, NÁTĚR – 1 x ZÁKLADNÍ, 2 x VRCHNÍ <u>BARVA:</u> ŠEDÁ, RAL BUDE URČENA INVESTOREM V RÁMCI VZORKOVÁNÍ <u>ROZMĚRY:</u> 1000 x 450 mm	1	0	0	0	1	PŘESNÝ ROZMĚR BUDE STANOVEN PŘÍMO NA STAVBĚ, DODÁVKA VČETNĚ VEŠKERÝCH KOTVÍCÍCH PRVKŮ
	POHLED Z EXTERIÉRU 	<b>NOVÁ PROTIDEŠTOVÁ ŽALUZIE</b> <u>POPIS:</u> NOVÁ PROTIDEŠTOVÁ ŽALUZIE VČETNĚ PRODLOUŽENÍ STÁVAJÍCÍHO POTRUBÍ O 180 mm A SÍTĚ PROTI HMYZU <u>MATERIÁL:</u> OCEL. ŽÁROVĚ POZINK. PLECH, NÁTĚR – 1 x ZÁKLADNÍ, 2 x VRCHNÍ <u>BARVA:</u> ŠEDÁ, RAL BUDE URČENA INVESTOREM V RÁMCI VZORKOVÁNÍ <u>ROZMĚRY:</u> 150 x 150 mm	3	0	0	0	3	PŘESNÝ ROZMĚR BUDE STANOVEN PŘÍMO NA STAVBĚ, DODÁVKA VČETNĚ VEŠKERÝCH KOTVÍCÍCH PRVKŮ
	POHLED Z EXTERIÉRU 	<b>NOVÁ PROTIDEŠTOVÁ ŽALUZIE</b> <u>POPIS:</u> NOVÁ PROTIDEŠTOVÁ ŽALUZIE VČETNĚ PRODLOUŽENÍ STÁVAJÍCÍHO POTRUBÍ O 180 mm A SÍTĚ PROTI HMYZU <u>MATERIÁL:</u> OCEL. ŽÁROVĚ POZINK. PLECH, NÁTĚR – 1 x ZÁKLADNÍ, 2 x VRCHNÍ <u>BARVA:</u> ŠEDÁ, RAL BUDE URČENA INVESTOREM V RÁMCI VZORKOVÁNÍ <u>ROZMĚRY:</u> 300 x 200 mm	1	0	0	0	1	PŘESNÝ ROZMĚR BUDE STANOVEN PŘÍMO NA STAVBĚ, DODÁVKA VČETNĚ VEŠKERÝCH KOTVÍCÍCH PRVKŮ
	POHLED Z EXTERIÉRU 	<b>REPASE VÝFUKU TURBOKOTLE</b> <u>POPIS:</u> DEMONTÁŽ, DOČASNÉ USKLADNĚNÍ A ZPĚTNÁ MONTÁŽ STÁVAJÍCÍ MŘÍŽKY VČETNĚ KOTVENÍ, REPASE CELÉHO PRVKU (ÚPRAVA A PRODLOUŽENÍ KOTVENÍ, ODSTRANĚNÍ STÁV. NÁTĚRU, NOVÝ NÁTĚR CELÉHO PRVKU – 1 x ZÁKLADNÍ, 2 x VRCHNÍ), PRODLOUŽENÍ VÝFUKU TURBOKOTLE O 180 mm <u>MATERIÁL:</u> OCEL. ŽÁROVĚ POZINK. PLECH, NÁTĚR – 1 x ZÁKLADNÍ, 2 x VRCHNÍ <u>BARVA:</u> ŠEDÁ, RAL BUDE URČENA INVESTOREM V RÁMCI VZORKOVÁNÍ <u>ROZMĚRY:</u> MŘÍŽ – 250 x 250 x 180 mm, VÝFUK TURBOKOTLE – DN 90 mm	1	0	0	0	1	PŘESNÝ ROZMĚR BUDE STANOVEN PŘÍMO NA STAVBĚ

OZN.	SCHÉMA VÝROBKU	POPIS VÝROBKU	POČET KS					POZNÁMKA
			1PP	1NP	2NP	STR.	Σ	
	POHLED Z EXTERIÉRU 	<b>NOVÁ PROTIDEŠTOVÁ ŽALUZIE</b> <u>POPIS:</u> NOVÁ PROTIDEŠTOVÁ ŽALUZIE VČETNĚ PRODLOUŽENÍ STÁVAJÍCÍHO POTRUBÍ O 180 mm A SÍTĚ PROTI HMYZU <u>MATERIÁL:</u> OCEL. ŽÁROVĚ POZINK. PLECH, NÁTĚR – 1 x ZÁKLADNÍ, 2 x VRCHNÍ <u>BARVA:</u> ŠEDÁ, RAL BUDE URČENA INVESTOREM V RÁMCI VZORKOVÁNÍ <u>ROZMĚRY:</u> 1000 x 800 mm	1	0	0	0	1	PŘESNÝ ROZMĚR BUDE STANOVEN PŘÍMO NA STAVBĚ, DODÁVKA VČETNĚ VEŠKERÝCH KOTVÍCÍCH PRVKŮ
	POHLED Z EXTERIÉRU 	<b>NOVÁ PROTIDEŠTOVÁ ŽALUZIE</b> <u>POPIS:</u> NOVÁ PROTIDEŠTOVÁ ŽALUZIE VČETNĚ PRODLOUŽENÍ STÁVAJÍCÍHO POTRUBÍ O 180 mm A SÍTĚ PROTI HMYZU <u>MATERIÁL:</u> OCEL. ŽÁROVĚ POZINK. PLECH, NÁTĚR – 1 x ZÁKLADNÍ, 2 x VRCHNÍ <u>BARVA:</u> ŠEDÁ, RAL BUDE URČENA INVESTOREM V RÁMCI VZORKOVÁNÍ <u>ROZMĚRY:</u> 500 x 1050 mm	1	0	0	0	1	PŘESNÝ ROZMĚR BUDE STANOVEN PŘÍMO NA STAVBĚ, DODÁVKA VČETNĚ VEŠKERÝCH KOTVÍCÍCH PRVKŮ
	POHLED Z EXTERIÉRU 	<b>NOVÁ PROTIDEŠTOVÁ ŽALUZIE</b> <u>POPIS:</u> NOVÁ PROTIDEŠTOVÁ ŽALUZIE VČETNĚ PRODLOUŽENÍ STÁVAJÍCÍHO POTRUBÍ O 180 mm A SÍTĚ PROTI HMYZU <u>MATERIÁL:</u> OCEL. ŽÁROVĚ POZINK. PLECH, NÁTĚR – 1 x ZÁKLADNÍ, 2 x VRCHNÍ <u>BARVA:</u> ŠEDÁ, RAL BUDE URČENA INVESTOREM V RÁMCI VZORKOVÁNÍ <u>ROZMĚRY:</u> 600 x 1000 mm	2	0	0	0	2	PŘESNÝ ROZMĚR BUDE STANOVEN PŘÍMO NA STAVBĚ, DODÁVKA VČETNĚ VEŠKERÝCH KOTVÍCÍCH PRVKŮ
	POHLED Z EXTERIÉRU 	<b>NOVÁ PROTIDEŠTOVÁ ŽALUZIE</b> <u>POPIS:</u> NOVÁ PROTIDEŠTOVÁ ŽALUZIE VČETNĚ PRODLOUŽENÍ STÁVAJÍCÍHO POTRUBÍ O 180 mm A SÍTĚ PROTI HMYZU <u>MATERIÁL:</u> OCEL. ŽÁROVĚ POZINK. PLECH, NÁTĚR – 1 x ZÁKLADNÍ, 2 x VRCHNÍ <u>BARVA:</u> ŠEDÁ, RAL BUDE URČENA INVESTOREM V RÁMCI VZORKOVÁNÍ <u>ROZMĚRY:</u> 300 x 200 mm	0	2	1	0	3	PŘESNÝ ROZMĚR BUDE STANOVEN PŘÍMO NA STAVBĚ, DODÁVKA VČETNĚ VEŠKERÝCH KOTVÍCÍCH PRVKŮ
	POHLED Z EXTERIÉRU 	<b>NOVÁ VĚTRACÍ MŘÍŽKA</b> <u>POPIS:</u> NOVÁ VĚTRACÍ MŘÍŽKA VČETNĚ DOPLNĚNÍ POTRUBÍ V RÁMCI TL. ZATEPLENÍ A SÍTĚ PROTI HMYZU <u>MATERIÁL:</u> OCEL. ŽÁROVĚ POZINK. PLECH, NÁTĚR – 1 x ZÁKLADNÍ, 2 x VRCHNÍ <u>BARVA:</u> ŠEDÁ, RAL BUDE URČENA INVESTOREM V RÁMCI VZORKOVÁNÍ <u>ROZMĚRY:</u> 150 x 150 mm	0	0	0	52	52	PŘESNÝ ROZMĚR BUDE STANOVEN PŘÍMO NA STAVBĚ, DODÁVKA VČETNĚ VEŠKERÝCH KOTVÍCÍCH PRVKŮ

OZN.	SCHÉMA VÝROBKU	POPIS VÝROBKU	POČET KS					POZNÁMKA
			1PP	1NP	2NP	STR.	Σ	
Z 14	POHLED Z EXTERIÉRU 	<b>DEMONTÁŽ A ZPĚTNÁ MONTÁŽ LOGA</b> POPIS: DEMONTÁŽ, DOČASNÉ USKLADNĚNÍ A ZPĚTNÁ MONTÁŽ STÁVAJÍCÍHO LOGA KADEŘNICTVÍ VČETNĚ PRODLOUŽENÍ KOTVENÍ ROZMĚRY: 2400 x 600 mm	1	0	0	0	1	PŘESNÝ ROZMĚR BUDE STANOVEN PŘÍMO NA STAVBĚ
Z 15	POHLED ZE PŘEDU  POHLED Z BOXU 	<b>REPASE OCELOVÝCH SCHODŮ</b> POPIS: DEMONTÁŽ, DOČASNÉ USKLADNĚNÍ A ZPĚTNÁ MONTÁŽ STÁVAJÍCÍCH OCELOVÝCH SCHODŮ VČETNĚ KOTVENÍ, REPASE CELÉHO PRVKU (PRODLOUŽENÍ KOTVENÍ, ODSTRANĚNÍ STÁV. NÁTĚRU, NOVÝ NÁTĚR CELÉHO PRVKU - 1 x ZÁKLADNÍ, 2 x VRCHNÍ) BARVA: ŠEDÁ, RAL BUDE URČENA INVESTOREM V RÁMCI VZORKOVÁNÍ, ŽLUTOČERNÉ VÝSTRAŽNÉ PRUHY ROZMĚRY: SCHODY 5 x 165 /210 mm	1	0	0	0	1	PŘESNÝ ROZMĚR BUDE STANOVEN PŘÍMO NA STAVBĚ
Z 16	SCHÉMATICKÝ ŘEZ 	<b>LEMOVACÍ ÚHELNÍK</b> POPIS: NOVÝ LEMOVACÍ ÚHELNÍK, KOTVENÍ NA CHEMICKÉ KOTVY MATERIÁL: ŽÁROVĚ ZINKOVANÁ OCEL, NÁTĚR - 1 x ZÁKLADNÍ, 2 x VRCHNÍ BARVA: ŠEDÁ, RAL BUDE URČENA INVESTOREM V RÁMCI VZORKOVÁNÍ, ŽLUTOČERNÉ VÝSTRAŽNÉ PRUHY ROZMĚRY: L 100/100/6, DL. 5140 mm	1	0	0	0	1	PŘESNÝ ROZMĚR BUDE STANOVEN PŘÍMO NA STAVBĚ
Z 17	POHLED Z EXTERIÉRU 	<b>REPASE STÁVAJÍCÍCH MŘÍŽÍ</b> POPIS: DEMONTÁŽ, DOČASNÉ USKLADNĚNÍ A ZPĚTNÁ MONTÁŽ STÁVAJÍCÍCH MŘÍŽÍ VČETNĚ KOTVENÍ, REPASE CELÉHO PRVKU (ZKRÁCENÍ STÁVAJÍCÍ MŘÍŽE O 180 mm Z KAŽDÉ STRANY, ÚPRAVA A PRODLOUŽENÍ KOTVENÍ, ODSTRANĚNÍ STÁV. NÁTĚRU, NOVÝ NÁTĚR CELÉHO PRVKU - 1 x ZÁKLADNÍ, 2 x VRCHNÍ), OTEVÍRAVÁ ČÁST OPATŘENA NOVÝM ZÁMKEM (KOULE/KLIKA) BARVA: ŠEDÁ, RAL BUDE URČENA INVESTOREM V RÁMCI VZORKOVÁNÍ ROZMĚRY: STÁVAJÍCÍ ROZMĚR 500 x 2750 mm, NOVÝ ROZMĚR 5140 x 2570 mm	1	0	0	0	1	PŘESNÝ ROZMĚR BUDE STANOVEN PŘÍMO NA STAVBĚ

OZN.	SCHÉMA VÝROBKU	POPIS VÝROBKU	POČET KS					POZNÁMKA
			1PP	1NP	2NP	STR.	Σ	
Z 18	<p>PŮDORYS</p> 	<p>REPASE STÁVAJÍCÍHO POROROŠTU</p> <p>POPIS: DEMONTÁŽ, DOČASNÉ USKLADNĚNÍ A ZPĚTNÁ MONTÁŽ STÁVAJÍCÍHO POROROŠTU VČETNĚ KOTVENÍ, REPASE CELÉHO PRVKU (ÚPRAVA ROZMĚRŮ, ÚPRAVA A PRODLOUŽENÍ KOTVENÍ, ODSTRANĚNÍ STÁV. NÁTĚRU, NOVÝ NÁTĚR CELÉHO PRVKU – 1 x ZÁKLADNÍ, 2 x VRCHNÍ)</p> <p>BARVA: ŠEDÁ, RAL BUDE URČENA INVESTOREM V RÁMCI VZORKOVÁNÍ</p> <p>ROZMĚRY: STÁVAJÍCÍ ROZMĚR 800 x 2700 mm, NOVÝ ROZMĚR 620 x 2700 mm</p>	1	0	0	0	1	PŘESNÝ ROZMĚR BUDE STANOVEN PŘÍMO NA STAVBĚ
Z 19		<p>PRODLOUŽENÍ KABELU ANTÉNY</p> <p>POPIS: PRODLOUŽENÍ STÁVAJÍCÍHO KABELU ANTÉNY, ULOŽENÍ DO CHRÁNIČKY A ZAPUŠTĚNÍ DO TEPLENÉHO IZOLANTU</p> <p>ROZMĚRY: DL. CCA 6000 mm</p>	0	0	1	0	1	PŘESNÝ ROZMĚR BUDE STANOVEN PŘÍMO NA STAVBĚ
Z 20		<p>PRODLOUŽENÍ KABELU ANTÉNY</p> <p>POPIS: PRODLOUŽENÍ STÁVAJÍCÍHO KABELU ANTÉNY, ULOŽENÍ DO CHRÁNIČKY A ZAPUŠTĚNÍ DO TEPLENÉHO IZOLANTU</p> <p>ROZMĚRY: DL. CCA 3000 mm</p>	0	0	1	0	1	PŘESNÝ ROZMĚR BUDE STANOVEN PŘÍMO NA STAVBĚ
Z 21	<p>POHLED Z EXTERIÉRU</p> 	<p>DEMONTÁŽ A ZPĚTNÁ MONTÁŽ CEDULE</p> <p>POPIS: DEMONTÁŽ, USKLADNĚNÍ A ZPĚTNÁ MONTÁŽ CEDULE VČETNĚ PRODLOUŽENÍ KOTVENÍ</p> <p>ROZMĚRY: CCA 400 x 400 mm</p>	0	1	0	0	1	PŘESNÝ ROZMĚR BUDE STANOVEN PŘÍMO NA STAVBĚ
Z 22	<p>POHLED Z EXTERIÉRU</p> 	<p>DEMONTÁŽ A ZPĚTNÁ MONTÁŽ CEDULE</p> <p>POPIS: DEMONTÁŽ, USKLADNĚNÍ A ZPĚTNÁ MONTÁŽ CEDULE VČETNĚ PRODLOUŽENÍ KOTVENÍ</p> <p>ROZMĚRY: CCA 600 x 400 mm</p>	0	1	0	0	1	PŘESNÝ ROZMĚR BUDE STANOVEN PŘÍMO NA STAVBĚ
Z 23	<p>POHLED Z EXTERIÉRU</p> 	<p>REPASE STÁVAJÍCÍCH DVÍŘEK HUP</p> <p>POPIS: DEMONTÁŽ, DOČASNÉ USKLADNĚNÍ A ZPĚTNÁ MONTÁŽ STÁVAJÍCÍCH DVÍŘEK VČETNĚ RÁMU, REPASE CELÉHO PRVKU (ÚPRAVA A PRODLOUŽENÍ KOTVENÍ, ODSTRANĚNÍ STÁV. NÁTĚRU, NOVÝ NÁTĚR CELÉHO PRVKU – 1 x ZÁKLADNÍ, 2 x VRCHNÍ)</p> <p>BARVA: ŠEDÁ, RAL BUDE URČENA INVESTOREM V RÁMCI VZORKOVÁNÍ</p> <p>ROZMĚRY: CCA 500 x 500 mm</p>	1	0	0	0	1	PŘESNÝ ROZMĚR BUDE STANOVEN PŘÍMO NA STAVBĚ

OZN.	SCHÉMA VÝROBKU	POPIS VÝROBKU	POČET KS					POZNÁMKA
			1PP	1NP	2NP	STR.	Σ	
$\frac{Z}{24}$	POHLED Z EXTERIÉRU 	<b>NOVÉ DVÍŘKA ELEKTRO</b> POPIS: NOVÉ DVÍŘKA VČETNĚ OBVODOVÉHO RÁMU MATERIÁL: OCEL. ŽÁROVĚ POZINK. PLECH, NÁTĚR - 1 x ZÁKLADNÍ, 2 x VRCHNÍ BARVA: ŠEDÁ, RAL BUDE URČENA INVESTOREM V RÁMCI VZORKOVÁNÍ ROZMĚRY: 1050 x 550 mm	1	0	0	0	1	PŘESNÝ ROZMĚR BUDE STANOVEN PŘÍMO NA STAVBĚ, DODÁVKA VČETNĚ VEŠKERÝCH KOTVÍCÍCH PRVKŮ
			1PP	1NP	2NP		Σ	
$\frac{Z}{25}$	POHLED Z EXTERIÉRU 	<b>NOVÉ DVÍŘKA ELEKTRO</b> POPIS: NOVÉ DVÍŘKA VČETNĚ OBVODOVÉHO RÁMU MATERIÁL: OCEL. ŽÁROVĚ POZINK. PLECH, NÁTĚR - 1 x ZÁKLADNÍ, 2 x VRCHNÍ BARVA: ŠEDÁ, RAL BUDE URČENA INVESTOREM V RÁMCI VZORKOVÁNÍ ROZMĚRY: 650 x 650 mm	2	0	0	0	2	PŘESNÝ ROZMĚR BUDE STANOVEN PŘÍMO NA STAVBĚ, DODÁVKA VČETNĚ VEŠKERÝCH KOTVÍCÍCH PRVKŮ
			1PP	1NP	2NP		Σ	
$\frac{Z}{26}$	POHLED Z EXTERIÉRU 	<b>REPASE STÁVAJÍCÍHO ZÁBRADLÍ</b> POPIS: DEMONTÁŽ, DOČASNÉ USKLADNĚNÍ A ZPĚTNÁ MONTÁŽ STÁVAJÍCÍHO ZÁBRADLÍ, REPASE CELÉHO PRVKU (ÚPRAVA KOTVENÍ V MÍSTĚ APLIKACE TEPELNÉ IZOLACE, ODSTRANĚNÍ STÁV. NÁTĚRU, NOVÝ NÁTĚR CELÉHO PRVKU - 1 x ZÁKLADNÍ, 2 x VRCHNÍ) BARVA: ŠEDÁ, RAL BUDE URČENA INVESTOREM V RÁMCI VZORKOVÁNÍ ROZMĚRY: CCA (3700+1650) x 1250 mm	1	0	0	0	1	PŘESNÝ ROZMĚR BUDE STANOVEN PŘÍMO NA STAVBĚ
$\frac{Z}{27}$		<b>REPASE STÁVAJÍCÍ POŠTOVNÍ SCHRÁNKY</b> POPIS: DEMONTÁŽ, DOČASNÉ USKLADNĚNÍ A ZPĚTNÁ MONTÁŽ STÁVAJÍCÍ POŠTOVNÍ SCHRÁNKY, REPASE CELÉHO PRVKU (ÚPRAVA A PRODLOUŽENÍ KOTVENÍ, ODSTRANĚNÍ STÁV. NÁTĚRU, NOVÝ NÁTĚR CELÉHO PRVKU - 1 x ZÁKLADNÍ, 2 x VRCHNÍ) BARVA: ŠEDÁ, RAL BUDE URČENA INVESTOREM V RÁMCI VZORKOVÁNÍ ROZMĚRY: CCA 400 x 300 x 100 mm	2	0	0	0	2	PŘESNÝ ROZMĚR BUDE STANOVEN PŘÍMO NA STAVBĚ
$\frac{Z}{28}$		<b>NOVÉ KONZOLY PRO ZAVĚŠENÍ CHLADÍCÍ JEDNOTKY</b> POPIS: DEMONTÁŽ, USKLADNĚNÍ A ZPĚTNÁ MONTÁŽ CHLADÍCÍ JEDNOTKY VČETNĚ 2 NOVÝCH KONZOL PRO ZAVĚŠENÍ, VZT JEDNOTKA BUDE ODPOJENA A ZNOVU INSTALOVÁNA ODBORNÝM ZPŮSOBEM MATERIÁL: OCEL. ŽÁROVĚ POZINK. PLECH, NÁTĚR - 1 x ZÁKLADNÍ, 2 x VRCHNÍ BARVA: ŠEDÁ, RAL BUDE URČENA INVESTOREM V RÁMCI VZORKOVÁNÍ	1	0	0	0	1	PŘESNÝ ROZMĚR BUDE STANOVEN PŘÍMO NA STAVBĚ

OZN.	SCHÉMA VÝROBKU	POPIS VÝROBKU	POČET KS					POZNÁMKA
			1PP	1NP	2NP	STR.	Σ	
$\frac{7}{29}$		<p>REPASE STÁVAJÍCÍHO PŘÍSTŘEŠKU</p> <p>POPIS: DEMONTÁŽ, DOČASNÉ USKLADNĚNÍ A ZPĚTNÁ MONTÁŽ ČÁSTI STÁVAJÍCÍHO PŘÍSTŘEŠKU PŘILEHAJÍCÍHO K FASÁDĚ VČETNĚ ZÁBRADLÍ, REPASE CELÉHO PRVKU (ÚPRAVA KOTVENÍ V MÍSTĚ APLIKACE TEPELNÉ IZOLACE, NOVÁ POLYKARBONÁTOVÁ DESKA NA ČÁST PŘÍSTŘEŠKU PŘILEHAJÍCÍHO K FASÁDĚ, ODSTRANĚNÍ STÁV. NÁTĚRU, NOVÝ NÁTĚR CELÉ KONSTRUKCE – 1 x ZÁKLADNÍ, 2 x VRCHNÍ)</p> <p>BARVA: ŠEDÁ, RAL BUDE URČENA INVESTOREM V RÁMCI VZORKOVÁNÍ</p> <p>ROZMĚR: VIZ PŮDORYS A POHLEDY (OCEL. SLOUPY CCA 100/100MM, OCELOVÉ SCHODNICE CCA 2 x SVAŘENÉ U180)</p>	0	1	0	0	1	PŘESNÝ ROZMĚR BUDE STANOVEN PŘÍMO NA STAVBĚ



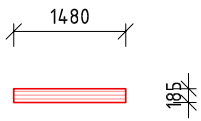

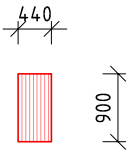

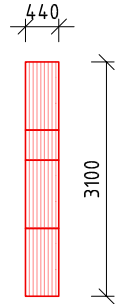

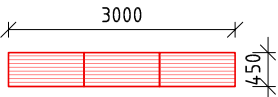
PŘEDNÍ POHLED

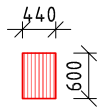
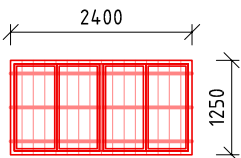
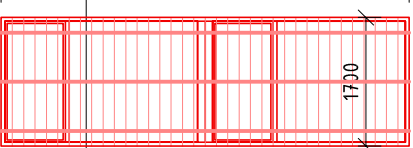
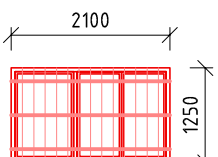


BOČNÍ POHLED





OZN.	SCHÉMA VÝROBKU	POPIS VÝROBKU	POČET KS					POZNÁMKA
			1PP	1NP	2NP	STR.	Σ	
		<b>ÚPRAVA OPLOCENÍ</b> POPIS: DEMONTÁŽ, USKLADNĚNÍ, ÚPRAVA ROZMĚRŮ A ZPĚTNÁ MONTÁŽ OPLOCENÍ VČETNĚ ÚPRAVY KOTVENÍ A NOVÉHO NÁTĚRU - 1 x ZÁKLADNÍ, 2 x VRCHNÍ, ODSTRAĚNÍ STÁV. NÁTĚRU BARVA: BARVA JAKO STÁVAJÍCÍ OPLOCENÍ, RAL BUDE URČENA INVESTOREM V RÁMCI VZORKOVÁNÍ ROZMĚR: CCA 500 x 1200 mm	2	0	0	0	2	PŘESNÝ ROZMĚR BUDE STANOVEN PŘÍMO NA STAVBĚ
	POHLED Z HORA 	<b>REPASE STÁVAJÍCÍ MŘÍŽE ŽLABU</b> POPIS: DEMONTÁŽ, DOČASNÉ USKLADNĚNÍ A ZPĚTNÁ MONTÁŽ STÁVAJÍCÍ MŘÍŽE VČETNĚ KOTVENÍ, REPASE CELÉHO PRVKU (ODSTRAĚNÍ STÁV. NÁTĚRU, NOVÝ NÁTĚR CELÉHO PRVKU - 1 x ZÁKLADNÍ, 2 x VRCHNÍ) BARVA: ŠEDÁ, RAL BUDE URČENA INVESTOREM V RÁMCI VZORKOVÁNÍ ROZMĚRY: CCA 1480 x 185 mm	1	0	0	0	1	PŘESNÝ ROZMĚR BUDE STANOVEN PŘÍMO NA STAVBĚ
	POHLED Z HORA 	<b>REPASE STÁVAJÍCÍ MŘÍŽE ŽLABU</b> POPIS: DEMONTÁŽ, DOČASNÉ USKLADNĚNÍ A ZPĚTNÁ MONTÁŽ STÁVAJÍCÍ MŘÍŽE VČETNĚ KOTVENÍ, REPASE CELÉHO PRVKU (ODSTRAĚNÍ STÁV. NÁTĚRU, NOVÝ NÁTĚR CELÉHO PRVKU - 1 x ZÁKLADNÍ, 2 x VRCHNÍ) BARVA: ŠEDÁ, RAL BUDE URČENA INVESTOREM V RÁMCI VZORKOVÁNÍ ROZMĚRY: CCA 900 x 440 mm	1	0	0	0	1	PŘESNÝ ROZMĚR BUDE STANOVEN PŘÍMO NA STAVBĚ
	POHLED Z HORA 	<b>REPASE STÁVAJÍCÍ MŘÍŽE ŽLABU</b> POPIS: DEMONTÁŽ, DOČASNÉ USKLADNĚNÍ A ZPĚTNÁ MONTÁŽ STÁVAJÍCÍ MŘÍŽE VČETNĚ KOTVENÍ, REPASE CELÉHO PRVKU (ODSTRAĚNÍ STÁV. NÁTĚRU, NOVÝ NÁTĚR CELÉHO PRVKU - 1 x ZÁKLADNÍ, 2 x VRCHNÍ) BARVA: ŠEDÁ, RAL BUDE URČENA INVESTOREM V RÁMCI VZORKOVÁNÍ ROZMĚRY: CCA 3100 x 440 mm	1	0	0	0	1	PŘESNÝ ROZMĚR BUDE STANOVEN PŘÍMO NA STAVBĚ
	POHLED Z HORA 	<b>REPASE STÁVAJÍCÍ MŘÍŽE ŽLABU</b> POPIS: DEMONTÁŽ, DOČASNÉ USKLADNĚNÍ A ZPĚTNÁ MONTÁŽ STÁVAJÍCÍ MŘÍŽE VČETNĚ KOTVENÍ, REPASE CELÉHO PRVKU (ODSTRAĚNÍ STÁV. NÁTĚRU, NOVÝ NÁTĚR CELÉHO PRVKU - 1 x ZÁKLADNÍ, 2 x VRCHNÍ) BARVA: ŠEDÁ, RAL BUDE URČENA INVESTOREM V RÁMCI VZORKOVÁNÍ ROZMĚRY: CCA 3000 x 450 mm	1	0	0	0	1	PŘESNÝ ROZMĚR BUDE STANOVEN PŘÍMO NA STAVBĚ

OZN.	SCHÉMA VÝROBKU	POPIS VÝROBKU	POČET KS					POZNÁMKA
			1PP	1NP	2NP	STR.	Σ	
Z 35	POHLED Z HORA  	REPASE STÁVAJÍCÍ MŘÍŽE ŽLABU POPIS: DEMONTÁŽ, DOČASNÉ USKLADNĚNÍ A ZPĚTNÁ MONTÁŽ STÁVAJÍCÍ MŘÍŽE VČETNĚ KOTVENÍ, REPASE CELÉHO PRVKU (ODSTRAĚNÍ STÁV. NÁTĚRU, NOVÝ NÁTĚR CELÉHO PRVKU - 1 x ZÁKLADNÍ, 2 x VRCHNÍ) BARVA: ŠEDÁ, RAL BUDE URČENA INVESTOREM V RÁMCI VZORKOVÁNÍ ROZMĚRY: CCA 600 x 440 mm	1	0	0	0	1	PŘESNÝ ROZMĚR BUDE STANOVEN PŘÍMO NA STAVBĚ
Z 36	POHLED Z EXTERIÉRU  	NOVÁ OKENNÍ MŘÍŽ POPIS: OCELOVÉ MŘÍŽE VČETNĚ KOTVENÍ MATERIÁL: ŽÁROVĚ ZINKOVANÁ OCEL, NÁTĚR - 1 x ZÁKLADNÍ, 2 x VRCHNÍ BARVA: ŠEDÁ, RAL BUDE URČENA INVESTOREM V RÁMCI VZORKOVÁNÍ ROZMĚRY: MŘÍŽ PRO OKNO O ROZMĚRECH 2400 x 1250 mm	5	0	0	0	5	PŘESNÝ ROZMĚR BUDE STANOVEN PŘÍMO NA STAVBĚ, DODÁVKA VČETNĚ VEŠKERÝCH KOTVÍCÍCH PRVKŮ
Z 37	POHLED Z EXTERIÉRU  	NOVÁ OKENNÍ MŘÍŽ POPIS: OCELOVÉ MŘÍŽE VČETNĚ KOTVENÍ MATERIÁL: ŽÁROVĚ ZINKOVANÁ OCEL, NÁTĚR - 1 x ZÁKLADNÍ, 2 x VRCHNÍ BARVA: ŠEDÁ, RAL BUDE URČENA INVESTOREM V RÁMCI VZORKOVÁNÍ ROZMĚRY: MŘÍŽ PRO OKNO O ROZMĚRECH 5400 x 1700 mm	1	0	0	0	1	PŘESNÝ ROZMĚR BUDE STANOVEN PŘÍMO NA STAVBĚ, DODÁVKA VČETNĚ VEŠKERÝCH KOTVÍCÍCH PRVKŮ
Z 38	POHLED Z EXTERIÉRU  	NOVÁ OKENNÍ MŘÍŽ POPIS: OCELOVÉ MŘÍŽE VČETNĚ KOTVENÍ MATERIÁL: ŽÁROVĚ ZINKOVANÁ OCEL, NÁTĚR - 1 x ZÁKLADNÍ, 2 x VRCHNÍ BARVA: ŠEDÁ, RAL BUDE URČENA INVESTOREM V RÁMCI VZORKOVÁNÍ ROZMĚRY: MŘÍŽ PRO OKNO O ROZMĚRECH 2100 x 1250 mm	1	0	0	0	1	PŘESNÝ ROZMĚR BUDE STANOVEN PŘÍMO NA STAVBĚ, DODÁVKA VČETNĚ VEŠKERÝCH KOTVÍCÍCH PRVKŮ
Z 39		REPASE STÁVAJÍCÍHO STOJANU NA KOLA POPIS: DEMONTÁŽ, DOČASNÉ USKLADNĚNÍ A ZPĚTNÁ MONTÁŽ VČETNĚ KOTVENÍ, ODSTRAĚNÍ STÁV. NÁTĚRU, NOVÝ NÁTĚR CELÉHO PRVKU - 1 x ZÁKLADNÍ, 2 x VRCHNÍ) BARVA: ŠEDÁ, RAL BUDE URČENA INVESTOREM V RÁMCI VZORKOVÁNÍ ROZMĚRY: CCA 600 x 1000 mm	1	0	0	0	1	PŘESNÝ ROZMĚR BUDE STANOVEN PŘÍMO NA STAVBĚ